

Mai 2022

Die Jyske Bank Gruppe – Kurzporträt

Die Jyske Bank Gruppe ist eine dänische SIFI. Die Gruppe ist der viertgrößte Finanzdienstleister in Dänemark - mit Gesamtkтива im Wert von DKK 650 Mrd., einem Stab von 3.237 Mitarbeitern, etwa 865.000 Kunden und einem Marktanteil von etwa 11 % an den gesamten Hypothekenkreditgeschäften, Bankkrediten und Bankeinlagen in Dänemark. Das Kreditportfolio der Gruppe ist mit einer ausgewogenen Verteilung zwischen dem KMU/Unternehmenssektor und dem Privatkunden-/Wohnkredit-sektor gut diversifiziert.

Die Gruppe organisiert sich in drei Geschäftseinheiten:

- Bankaktivitäten in Jyske Bank A/S
- Hypothekenkredite in Jyske Realkredit A/S
- Leasing in Jyske Finans A/S

Kerngeschäftsfelder und Geschäftsmodell

Die Gruppe hat ihren Fokus hauptsächlich auf dänische KMU und Privatkunden gerichtet. Mit den auf Privat- und Unternehmenskunden ausgerichteten Aktivitäten bietet die Gruppe das komplette Spektrum von Finanzdienstleistungen in Verbindung mit Finanzierungslösungen, einschließlich Leasing und Finanzierung, Private Banking sowie Hypothekenkrediten über die Tochtergesellschaft Jyske Realkredit an. Jyske Realkredit ist die viertgrößte Hypothekenbank in Dänemark und ist auf die Kreditvergabe für Eigenheime, Ferienhäuser, Gewerbeimmobilien und Sozialwohnungen spezialisiert.

Die Gruppe ist landesweit sehr stark am Markt vertreten und verfügt über eine breite Vertriebsplattform, wobei die Kunden über ein Netz von Filialen sowie über Onlinebanking und Mobilebanking betreut werden. Die Handels- und Investitionstätigkeiten der Gruppe sind in der Geschäftsabteilung Capital Markets in Silkeborg (DK) verankert und umfassen Anlageberatung und Vermögensverwaltung einschließlich Handel mit festverzinslichen Produkten, Devisen, Anleihen, Aktien, Rohstoffen und Derivaten. Capital Markets betreut größere institutionelle und Unternehmenskunden.

Das Geschäftsmodell der Gruppe umfasst die strategische Auswahl von Vertragspartnern in Schlüsselbereichen, einschließlich Lebensversicherungen über PFA Pension und Hypothekenkrediten für die Landwirtschaft über DLR Kredit. Mobile Zahlungslösungen werden über "MobilePay", "ApplePay" und "Google Pay" angeboten. Ab dem dritten Quartal 2021 bietet die Jyske Bank Privat- und Geschäftskunden Zugang zu einer vollständigen Palette von Versicherungslösungen in einer schlüsselfertigen White-Label-Lösung "Jyske Forsikring" (Jyske Versicherung) von Købstædernes Forsikring. Die Gruppe ist Mitglied des Verbunds Foreningen Bankdata, der wesentliche Teile der IT-Entwicklung und der IT-Lösungen der Jyske Bank liefert. Die IT-Operationen der Jyske Bank werden von JN Data durchgeführt.

Kapitalposition und Kapitalziele

| Gesamt Kapitalanforderung (%) | Q1 2022* | Kapitalposition Q1'22 | Kapitalziele |
|-------------------------------|----------|-----------------------|--------------|
| Hartes Kernkapital (CET1) | 10,0 | 17,2 | 15 - 17 |
| Gesamtkapitalquote | 14,7 | 21,6 | 20 - 22 |

*) Pillar 2 = 2,7%

Die Zielstellung für die Kapitalsteuerung ist die Optimierung der Kapitalstruktur des Konzerns unter Berücksichtigung des beschlossenen Risikoprofils, der Marktbedingungen sowie der derzeitigen und der künftigen gesetzlichen Rahmenbedingungen (Basel IV).

Strategischer Fokus

Die Gruppe hat einen starken strategischen Fokus auf die Finanzierung von Immobilien als Treibkraft für zukünftiges Wachstum gerichtet. Seit 2014 hat die Gruppe ihre allgemeine Marktposition in Dänemark erfolgreich gestärkt - hauptsächlich durch extensives Wachstum bei Hypothekenkreditprodukten für Privatkunden. Die Gruppe hat ihren strategischen Wachstumsfokus im Bereich Hypothekenkredite schrittweise erweitert, so dass dieser nun auch Firmenkunden umfasst. Seit 2018 ist das Nettowachstum im Bereich Hypothekenkredite für Firmenkunden der wichtigste Wachstumsmotor.

Die Gruppe wird auch künftig ihren strategischen Fokus auf Kosten-reduktionen richten, und die Gruppe hat in den letzten Jahren Nicht-Kernaktivitäten verkauft, um den strategischen Fokus auf Dänemark und dänische Kunden zu stärken. In den letzten Jahrzehnten hat die Gruppe beachtliche Handels- und Investmentaktivitäten auf der Grundlage von Kundentransaktionen und Anlagenverwaltung über die Einheit Capital Markets geschaffen. Seit 2018 sind der Handel sowie Anlage- und Vermögensverwaltungsaktivitäten als Bereiche mit einem starken Wachstumspotenzial hinsichtlich Volumen und Gewinn identifiziert.

Jyske Bank A/S Vestergade 8-16, 8600 Silkeborg, Denmark
www.jyskebank.dk, www.jyskebank.info

Die Jyske Bank Gruppe

- mit den wichtigsten 100 % - Tochtergesellschaften



| Jyske Bank Gruppe (DKK Mio.) | Index 22/21 | Q1'22 | Q1'21 | 2021 |
|--|-------------|--------------|--------------|--------------|
| Nettozinsergebnis | 107 | 1.312 | 1.224 | 4.973 |
| Provisionsergebnis, netto | 119 | 683 | 576 | 2.308 |
| Wertberichtigungen | 2 | 9 | 362 | 940 |
| Sonstiges Ergebnis, netto | 318 | 105 | 33 | 175 |
| Nettoergebnis, operationelles Leasing | 200 | 80 | 40 | 256 |
| Kerneinkommen | 98 | 2.189 | 2.235 | 8.652 |
| Kernaufwendungen | 99 | -1.160 | -1.171 | -4.904 |
| Operatives Ergebnis vor Risikovorsorge | 97 | 1.029 | 1.064 | 3.748 |
| Risikovorsorge | - | 55 | -10 | 218 |
| Operatives Ergebnis nach Risikovorsorge | 103 | 1.084 | 1.054 | 3.966 |
| Erträge aus Portfolioinvestments | 5 | 4 | 75 | 61 |
| Ergebnis vor Steuern | 96 | 1.088 | 1.129 | 4.027 |
| Steuern | 96 | -237 | -246 | -851 |
| Nettoergebnis | 96 | 851 | 883 | 3.176 |

| Bilanzkennzahlen (DKK Mrd.) | Index 22/21 | Q1'22 | Q1'21 | 2021 |
|-------------------------------------|-------------|-------|-------|-------|
| Bankkredite | 115 | 110,5 | 96,0 | 103,2 |
| Hypothekenkredite | 97 | 329,5 | 339,6 | 340,9 |
| Bilanzsumme | 95 | 650,2 | 682,8 | 647,1 |
| Bankeinlagen | 100 | 127,1 | 126,5 | 121,5 |
| Emittierte Anleihen | 90 | 67,8 | 75,6 | 73,1 |
| Hypothekenanleihen (mortgage bonds) | 94 | 327,1 | 349,3 | 340,3 |
| Hartes Kernkapital (CET1) | 103 | 35,0 | 34,0 | 34,9 |
| Risikogewichtete Aktiva (REA) | 108 | 198,0 | 183,3 | 188,2 |

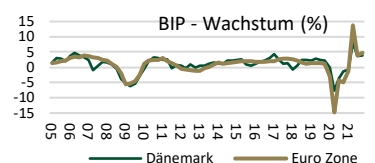
| Schlüsselkennzahlen | Q1'22 | Q1'21 | 2021 |
|--|-------|-------|------|
| (ROE) Eigenkapitalrendite nach Steuern (in % ann.) | 9,3 | 10,0 | 8,8 |
| Gesamtkapitalrendite, netto (ROA) (in % ann.) | 0,5 | 0,5 | 0,5 |
| REA-Rentabilität, netto (in % ann.) | 1,8 | 1,9 | 1,7 |
| Risikovorsorge / Kredite (in % ann.) | 0,0 | 0,0 | 0,0 |

| Schlüsselkennzahlen | Q1'22 | Q1'21 | 2021 |
|--------------------------------------|-------|-------|------|
| Gesamtkapitalquote (%) | 21,6 | 23,2 | 22,8 |
| Hartes Kernkapitalquote (CET1) (%) | 17,2 | 18,0 | 18,2 |
| Rückstellungen / Kredite (%) | 1,0 | 1,1 | 1,0 |
| NPLvgl, EBA Definition (%) | 1,4 | 1,0 | 1,1 |
| Gesamtkredite / Hartes Kernkapital | 12,5 | 13,1 | 12,7 |
| Hartes Kernkapital / Bilanzsumme (%) | 5,3 | 5,0 | 5,4 |

Standard & Poor's ratings

| Jyske Bank issuer rating profile | Rating | Outlook | Jyske Realkredit ratings of mortgage bonds | |
|----------------------------------|--------|---------|---|-----|
| Stand-Alone Credit Profile | A- | Stable | CRD-compliant covered bonds from Capital Center E | AAA |
| Short-term preferred senior | A-1 | Stable | | |
| Long-term preferred senior | A | Stable | | |
| Long-term non-preferred senior | BBB+ | Stable | UCITS-compliant mortgage bonds from Capital Center B and the General Capital Center | AAA |
| Tier 2 | BBB | Stable | | |
| Additional Tier 1 | BB+ | Stable | | |

| Neueste Makroökonomie | DK | Euro Zone |
|-----------------------------|-------------------|-----------|
| Wachstum/y Real-BIP (%) | Q4'21/Q1'22 6,8 | 5,0 |
| Arbeitslosenrate (%) | Dez 21/Feb 22 5,1 | 6,8 |
| HVPi-Wachstum/y (%) | Mar/Apr 22 6 | 7,5 |
| Aktueller Saldo des BIP (%) | 2021 8,2 | 2,3 |
| Haushaltssaldo des BIP (%) | 2020 2,3 | -5,1 |
| Staatsverschuldung des BIP | 2020 36,7 | 95,6 |



Merete Poller Novak

Director, Head of Debt IR & Capital Markets Funding, Group Treasury
Tel. +45 89 89 25 26, Mobile +45 40 64 25 96, mpn@jyskebank.dk

Steen Nøhr Nygaard

Senior Director, Head of Group Treasury Division
Tel. +45 89 89 25 22, Mobile +45 40 64 25 50, snn@jyskebank.dk

Mai 2022

Finanzierungsprofil der Jyske Bank Gruppe

Finanzierung von Bankkrediten

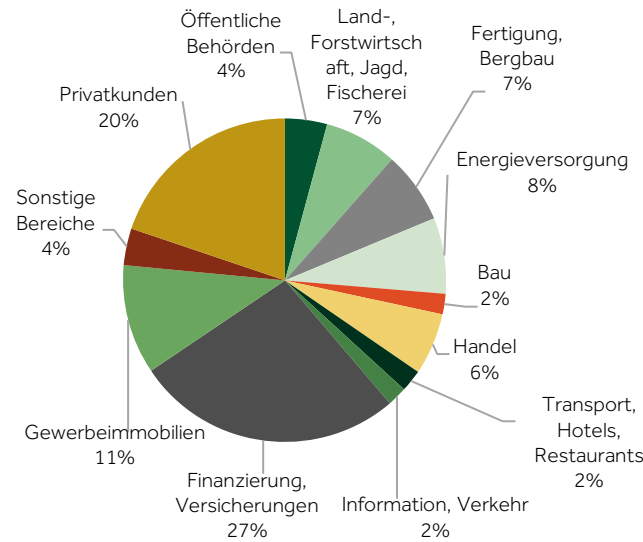
Die Finanzierung von Bankkrediten der Jyske Bank Gruppe erfolgt hauptsächlich über Kundeneinlagen, wodurch die Stabilität der Finanzierung langfristig gewährleistet ist. Die langfristige Kapitalmarktfinanzierung wird über öffentliche Benchmarks im Rahmen des EMTN-Programms der Jyske Bank vorgenommen. Die kurzfristigen Finanzierungsquellen umfassen den Interbankenmarkt, die Repo-Märkte sowie den französischen CD-Markt.

Finanzierung von Hypothekenkrediten

Die Vergabe von Hypothekenkrediten durch Jyske Realkredit wird vom dänischen „Bilanzprinzip“ geregelt. Jyske Realkredit finanziert die Hypothekenkreditvergabe der Gruppe über die Emission von Covered Bonds. Als Ergänzung zur täglichen Emission von Covered Bonds in DKK hat Jyske Realkredit sechs EUR Covered Bonds-Benchmarks emittiert. Marktrisiken im Deckungsstock werden bei der Begebung in EUR vollständig mit Derivaten abgesichert.

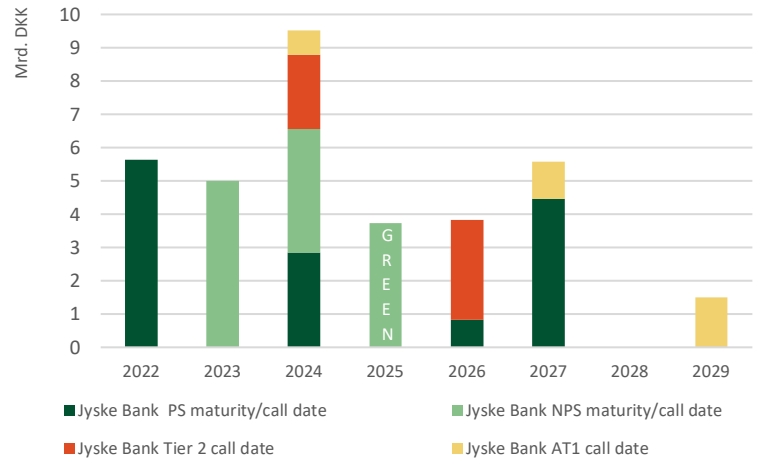
Aktivaqualität – Bankkredite*

Aufstellung des Bankdarlehens- und Bürgschaftsportfolios der Jyske Bank Gruppe



Fälligkeits- und "call-date"-profil

- Mai 2022



| Jyske Bank A/S | Akkumulierte Risikovorsorge in % der gesamt Kredite | Kredite, Vorschüsse und Gewährleistungen (DKKm) | Realisierte Verluste (DKKm) | Kreditrisikovorsorge (DKKm) | Gesamtsumme Kreditrisikovorsorge und Rückstellungen für Gewährleistungen (DKKm) | |
|--|---|---|-----------------------------|-----------------------------|---|--------------|
| | Q1'22 | Q1'22 | Q1'22 | Q1'22 | Q1'22 | 2021 |
| Öffentliche Behörden | 0,0% | 11.659 | 0 | 0 | 0 | 0 |
| Land-, Forstwirtschaft, Jagd, Fischerei | 2,5% | 9.739 | 26 | -39 | 252 | 314 |
| Fertigung, Bergbau | 3,0% | 9.557 | 0 | -105 | 291 | 395 |
| Energieversorgung | 0,3% | 10.060 | 0 | -11 | 32 | 43 |
| Bau | 2,1% | 2.701 | 1 | -1 | 58 | 58 |
| Handel | 2,5% | 8.204 | 0 | -49 | 210 | 257 |
| Transport, Hotels, Restaurants | 2,2% | 2.985 | 0 | -17 | 68 | 84 |
| Information, Verkehr | 5,2% | 2.545 | 0 | -2 | 139 | 140 |
| Finanzierung, Versicherungen | 1,1% | 68.903 | 0 | 268 | 765 | 473 |
| Gewerbeimmobilien | 0,8% | 14.586 | 111 | -51 | 117 | 267 |
| Sonstige Bereiche | 2,6% | 5.409 | 2 | 12 | 144 | 131 |
| Gesamtsumme Unternehmen | 1,5% | 134.689 | 140 | 5 | 2.076 | 2.162 |
| Gesamtsumme Privatkunden | 3,4% | 26.347 | 38 | -95 | 930 | 1.038 |
| Nicht ausgeschöpfte Kreditlimits und zugesagte Kredite | | 0 | 0 | 70 | 342 | 271 |
| Gesamtsumme alle Kunden | 1,9% | 172.695 | 178 | -20 | 3.348 | 3.471 |

*) Excl. Reverse Repo-Kredite in Höhe von DKK 40 Mrd.

| Schlüsselkennzahlen - Hypothekenkredite Jyske Realkredit - Q1'22 | Privatkunden (Eigennutzung u. Ferienhäuser) | Subventionierte Miethäuser | Private Miethäuser | Geschäfts- und Büroflächen | Sonstiges (Landwirtschaft, Industrie & Handwerk) | Insgesamt |
|--|---|----------------------------|--------------------|----------------------------|--|-----------|
| Rückstellungen / Hypothekenkredite (%) | 0,5% | 0,4% | 0,0% | 0,4% | 1,9% | 0,1% |
| Verzug 90 Tage / Zins und Tilgung (%) | 0,1% | 0,0% | 0,0% | 0,0% | 0,0% | 0,1% |
| Verzug 90 Tage / Hypothekenkredite insgesamt (%) | 0,1% | 0,0% | 0,0% | 0,0% | 0,0% | 0,0% |
| Durchschnittliche LTV (%) | 47,9% | 21,0% | 50,5% | 46,8% | 38,7% | 44,3% |

