

Dezember 2022

Die Jyske Bank Gruppe – Kurzporträt

Die Jyske Bank Gruppe ist eine dänische SIFI, die drittgrößte Bank in Dänemark (Jyske Bank), die viertgrößte Hypothekenbank (Jyske Realkredit) und einer der größten Leasinganbieter in Dänemark (Jyske Finans). Die Gruppe **hatte vor dem Abschluss der Übernahme von Handelsbanken Danmark am 1. Dezember 2022**, Gesamtaktiva im Wert von DKK 672 Mrd. (-EUR 90 Mrd.), einen Stab von 3.266 Mitarbeitern, etwa 865.000 Kunden und einem Marktanteil von etwa 11 % an den gesamten Hypothekenkreditgeschäften, Bankkrediten und Bankeinlagen in Dänemark.

Die Jyske Bank Gruppe

- mit den wichtigsten 100 % -Tochtergesellschaften



Die Jyske Bank Gruppe ist bestrebt, ein nachhaltiges und verantwortungsbewusstes Unternehmen zu führen, das den dänischen Bankenmarkt und die umgebende Gesellschaft herausfordert und in eine positive Richtung entwickelt. Weitere Informationen zum Thema Nachhaltigkeit finden Sie [hier](#) und zum Rahmenwerk für grüne Finanzen („Green Finance Framework“) [hier](#).

Seit 2015 hat die Gruppe Nicht-Kernaktivitäten veräußert, um den strategischen Fokus auf Dänemark und dänische Kunden zu verstärken. Dänemark ist somit das absolute Zentrum des Geschäftsmodells der Gruppe. Die Gruppe hat nur begrenzte Geschäftsaktivitäten mit Kunden außerhalb Dänemarks. Die Gruppe ist im dänischen Markt sehr stark vertreten und verfügt über eine breite Vertriebsplattform, wobei die Kunden über ein Netz von Filialen sowie über Onlinebanking und Mobilebanking betreut werden.

Die Gruppe hat ihren Fokus hauptsächlich auf dänische KMU und Privatkunden gerichtet, und Produkte und Dienstleistungen in den Bereichen Banking, Private Banking, Leasing und Hypotheken sind die Kerndienstleistungen der Gruppe. Andere Finanzdienstleistungen, wie z. B. Lebensversicherungen und Versicherungsprodukte, mobile Zahlungslösungen, IT-Entwicklung und IT-Lösungen werden durch strategische Vertragspartner und Sourcing-Partnerschaften vermittelt oder bereitgestellt. Die Handels- und Investitionstätigkeiten der Gruppe sind in der Geschäftsabteilung Capital Markets verankert und umfassen Anlageberatung und Vermögensverwaltung einschließlich Handel mit festverzinslichen Produkten, Devisen, Anleihen, Aktien, Rohstoffen und Derivaten. Capital Markets betreut auch größere institutionelle und Unternehmenskunden.

Die Gruppe wird auch künftig einen strategischen Fokus auf Kostenreduktionen haben und verfügt über eine starke Kapital- und Liquiditätsposition. Das Kreditportfolio ist gut diversifiziert, und ein hoher Anteil an Hypothekendarlehen untermauert eine starke Kreditqualität, stabilisiert die Margen über den gesamten Zyklus und gewährleistet ein erhebliches Engagement in strukturellem Wachstum.

Kapitalposition und Kapitalziele*

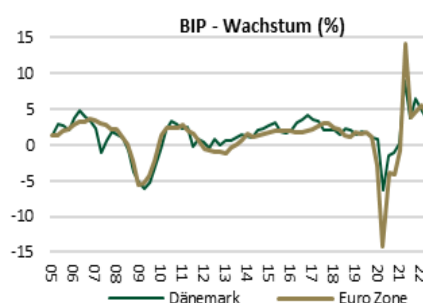
Gesamt Kapitalanforderung (%)	Q3'22	Kapitalposition	
		Q3'22	Kapitalziele
Hartes Kernkapital (CET1)	11,3%	18,6	15 - 17
Gesamtkapitalquote	16,2%	23,6	20 - 22

Pillar 2 = 3,3%

*) Nach dem Abschluss der Übernahme von Handelsbanken Danmark 1. Dezember 2022 wird eine CET1-Rate von > 14 % erwartet. Es wird erwartet, dass die Kapitalquoten im Laufe von 2023 in den Bereich der Zielstellung zurückkehren werden.

Die Zielstellung für die Kapitalsteuerung ist die Optimierung der Kapitalstruktur der Gruppe unter Berücksichtigung des beschlossenen Risikoprofils, der Marktbedingungen sowie der derzeitigen und der künftigen gesetzlichen Rahmenbedingungen.

Neueste Makroökonomie		Euro Zone	
		DK	
Wachstum y/y Real-BIP (%)	Q2'22	3,9	4,3
Arbeitslosenrate (%)	Aug. 22	4,4	6,6
HVPI-Wachstum y/y (%)	Sep./Okt. 22	11,1	10,7
Aktueller Saldo des BIP (%)	2021	8,2	2,5
Haushaltssaldo des BIP (%)	2021	3,6	-5,1
Staatsverschuldung des BIP	2021	36,6	95,4



G & V	Index			
Jyske Bank Gruppe (DKK Mio.)		Q1-3'22	Q1-3'21	2021
Nettozinsergebnis	110	4.083	3.696	4.973
Provisionsergebnis, netto	111	1.848	1.663	2.308
Wertberichtigungen	-	-384	733	940
Sonstiges Ergebnis, netto	131	195	149	175
Nettoergebnis, operationelles Leasing	154	283	184	256
Kerneinkommen	94	6.025	6.425	8.652
Kernaufwendungen	103	-3.628	-3.516	-4.904
Operatives Ergebnis vor Risikovorsorge	82	2.397	2.909	3.748
Risikovorsorge	612	447	73	218
Operatives Ergebnis nach Risikovorsorge	95	2.844	2.982	3.966
Erträge aus Portfolioinvestments	-	-102	82	61
Ergebnis vor Steuern	89	2.742	3.064	4.027
Steuern	81	-548	-673	-851
Nettoergebnis	92	2.194	2.391	3.176

Bilanzkennzahlen (DKK Mrd.)	Index			
		Q3'22	Q3'21	2021
Bankkredite	118	115,2	97,2	103,2
Hypothekenkredite	90	304,5	338,5	340,9
Bilanzsumme	100	672,0	670,5	647,1
Bankeinlagen	122	149,2	122,4	121,5
Emittierte Anleihen	115	87,7	76,0	73,1
Hypothekenanleihen (mortgage bonds)	89	299,8	338,5	340,3
Hartes Kernkapital (CET1)	103	35,8	34,8	34,9
Risikogewichtete Aktiva (REA)	103	190,0	185,1	188,2

Schlüsselkennzahlen	Q1-3'22	Q1-3'21	2021
(ROE) Eigenkapitalrendite nach Steuern (in % ann.)	7,9	8,8	8,8
Gesamtkapitalrendite, netto (ROA) (in % ann.)	0,4	0,5	0,5
REA-Rentabilität, netto (in % ann.)	1,6	1,7	1,7
Risikovorsorge / Kredite (in % ann.)	-0,1	0,0	0,0

Schlüsselkennzahlen	Q3'22	Q3'21	2021
Gesamtkapitalquote (%)	23,6	22,6	22,8
Hartes Kernkapitalquote (CET1) (%)	18,6	18,0	18,2
Rückstellungen / Kredite (%)	1,0	1,1	1,0
NPL vgl. EBA Definition (%)	1,6	1,0	1,1
Leverage Ratio (%)	5,3	5,1	5,3
LCR Ratio (%)	185	230	448
NSFR Ratio (%)	142	143	138

Standard & Poor's ratings

Jyske Bank	Jyske Realkredit ratings of mortgage bonds			
Issuer rating profile	Outlook			
Stand-Alone Credit Profile	A-	Stable	CRD-compliant covered bonds	AAA
Short-term preferred senior	A-1	Stable	from Capital Center E	
Long-term preferred senior/ICR	A	Stable		
Long-term non-preferred senior	BBB+	Stable	UCITS-compliant mortgage	
Tier 2	BBB	Stable	bonds from Capital Center B	AAA
Additional Tier 1	BB+	Stable	and the General Capital Center	

Jyske Bank's ESG ratings				
Rating provider	Range	2021	2020	2019
MSCI	AAA to CCC	AAA	A	BBB
Sustainalytics	Negligible to Severe Risk	Medium risk	Medium risk	Medium risk
ISS ESG	+A to D-	C-	C-	C-
CDP	A to D-	C	C	D
Moody's ESG Solutions	0-100	46	-	-

Merete Poller Novak
 Director, Head of Debt IR & Capital Markets Funding, Group Treasury
 Tel. +45 89 89 25 26, Mobile +45 40 64 25 96, mpn@jyskebank.dk

Steen Nøhr Nygaard
 Senior Director, Head of Group Treasury Division
 Tel. +45 89 89 25 22, Mobile +45 40 64 25 50, snn@jyskebank.dk

Jyske Bank A/S Vestergade 8-16, 8600 Silkeborg, Denmark
www.jyskebank.dk, www.jyskebank.info

Dezember 2022

Finanzierungsprofil der Jyske Bank Gruppe

Finanzierung von Bankkrediten

Die Finanzierung von Bankkrediten der Jyske Bank Gruppe erfolgt hauptsächlich über Kundeneinlagen, wodurch die Stabilität der Finanzierung langfristig gewährleistet ist. Die langfristige Kapitalmarktfinanzierung wird über öffentliche Benchmarks im Rahmen des EMTN-Programms der Jyske Bank vorgenommen. Die kurzfristigen Finanzierungsquellen umfassen den Interbankenmarkt, die Repo-Märkte sowie den französischen CD-Markt.

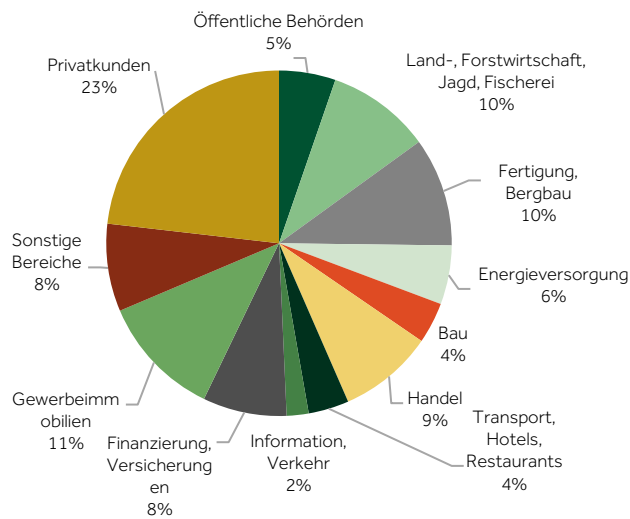
Finanzierung von Hypothekenkrediten

Die Vergabe von Hypothekenkrediten durch Jyske Realkredit wird vom dänischen „Bilanzprinzip“ geregelt. Jyske Realkredit finanziert die Hypothekenkreditvergabe der Gruppe über die Emission von Covered Bonds. Als Ergänzung zur täglichen Emission von Covered Bonds in DKK hat Jyske Realkredit sechs EUR Covered Bonds-Benchmarks emittiert. Marktrisiken im Deckungsstock werden bei der Begebung in EUR vollständig mit Derivaten abgesichert.

Bankaktivitäten

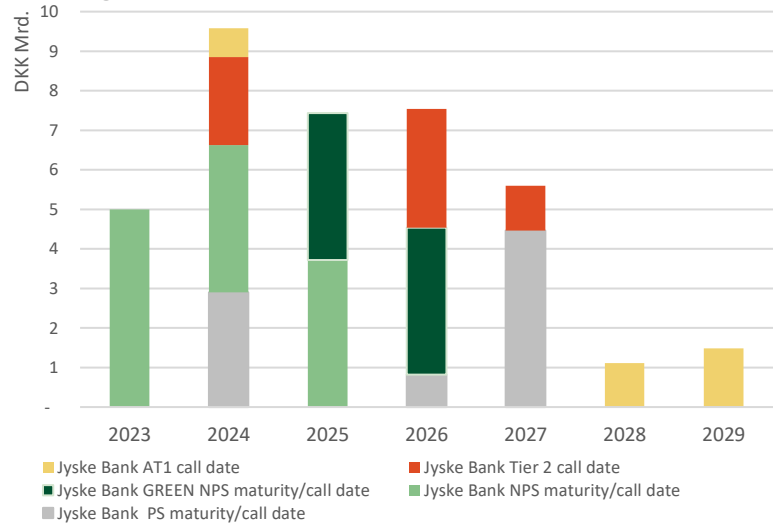
Aktivaqualität – Bankkredite*

Aufstellung des Bankdarlehens- und Bürgschaftsportfolios der Jyske Bank Gruppe



*) Excl. Reverse Repo-Kredite in Höhe von DKK 47 Mrd.

Fälligkeits- und call-date Profil Dezember 2022



Jyske Bank A/S	Akkumulierte Risikovorsorge in % der gesamt Kredite	Kredite, Vorschüsse und Gewährleistungen (DKK)m	Realisierte Verluste (DKK)m	Kreditrisiko-vorsorge (DKK)m	Gesamtsumme Kreditrisikoversorge und Rückstellungen für	
					Q1-3'22	2021
Öffentliche Behörden	0,0%	12.082	0	0	0	0
Land-, Forstwirtschaft, Jagd, Fischerei	1,5%	11.038	26	-126	169	314
Fertigung, Bergbau	1,9%	10.752	0	-191	209	395
Energieversorgung	0,3%	6.264	0	-22	21	43
Bau	1,8%	3.133	7	4	59	58
Handel	2,3%	9.003	1	-55	208	257
Transport, Hotels, Restaurants	2,2%	2.198	0	-35	50	84
Information, Verkehr	5,3%	2.472	0	-5	138	140
Finanzierung, Versicherungen	1,1%	78.144	18	357	863	473
Gewerbeimmobilien	0,6%	13.887	112	-98	80	267
Sonstige Bereiche	2,9%	5.827	6	38	171	131
Gesamtsumme Unternehmen	1,4%	142.718	170	-133	1.968	2.162
Gesamtsumme Privatkunden	3,3%	23.609	94	-213	800	1.038
Nicht ausgeschöpfte Kreditlimits und zugesagte Kredite		0	0	-30	242	271
Gesamtsumme alle Kunden	1,7%	178.409	264	-376	3.010	3.471

Hypothekenkreditaktivitäten

Schlüsselkennzahlen - Hypothekenkredite	Privatkunden (Eigennutzung u. Ferienhäuser)	Subventionierte Miethäuser	Private Miethäuser	Geschäfts- und Büroflächen	Sonstiges (Landwirtschaft, Industrie & Handwerk)	Insgesamt
Rückstellungen / Hypothekenkredite (%)	0,3%	0,0%	0,4%	1,6%	0,1%	0,5%
Verzug 90 Tage / Zins und Tilgung (%)	0,2%	0,0%	0,0%	0,0%	0,0%	0,1%
Verzug 90 Tage / Hypothekenkredite ins gesamt (%)	0,1%	0,0%	0,0%	0,0%	0,0%	0,1%
Durchschnittliche LTV (%)	47,2%	11,7%	47,7%	46,0%	37,3%	41,4%

Hypothekenkredite- hauptsächlich Wohnbaukredite

